Recommandations pour une bonne utilisation de l'éclairage public

Voici quelques recommandations permettant d'optimiser l'éclairage public.

En suivant ces quelques conseils vous contribuerez à ameliorer la visibilité,
la sécurité et les économies d'énergie de votre commune,
tout en préservant l'environnement naturel nocturne.
Exemples de ce qu'il faut ou ne faut pas faire en matière d'éclairage public :

Non recommandé :

Les installations qui produisent une lumière éblouissante
ou qui éclairent les zones non fréquentées la nuit.
Projecteurs horizontaux
Lampadaires avec ampoules à nu
lampadaires encastrés dans le sol et dirigés vers le zénith

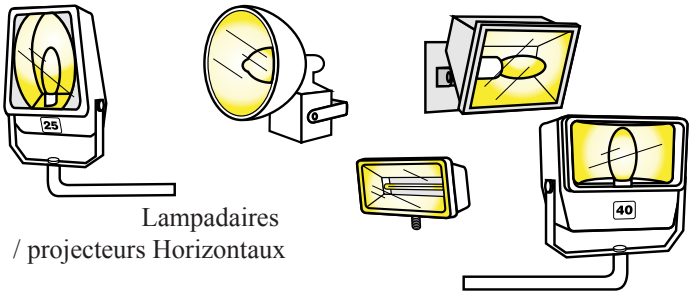

Lampadaires
/ projecteurs Horizontaux

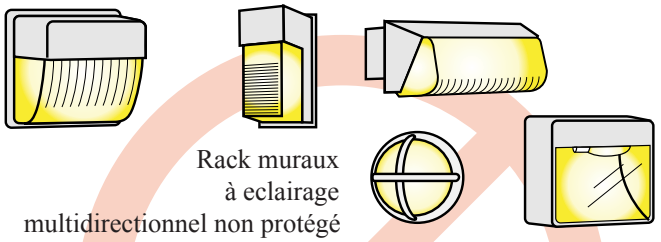

Rack muraux
à eclairage
multidirectionnel non protégé

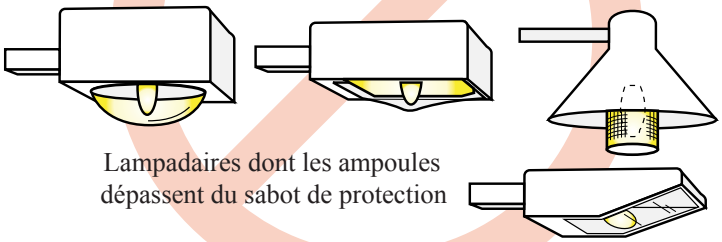

Lampadaires dont les ampoules
dépassent du sabot de protection

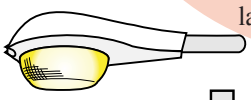

lampadaire décoratif dont l'ampoule
est directement visible / non protégée



lampe de sécurité
non protégée



lampe decorative
non protégé



Luminaire Boules

Recommandé :

Les installations qui privilégient la lumière
canalisée plutôt qu'un éclairage en halo.
Projecteurs dirigés vers le sol
Lampadaires avec ampoules parfaitement protégées

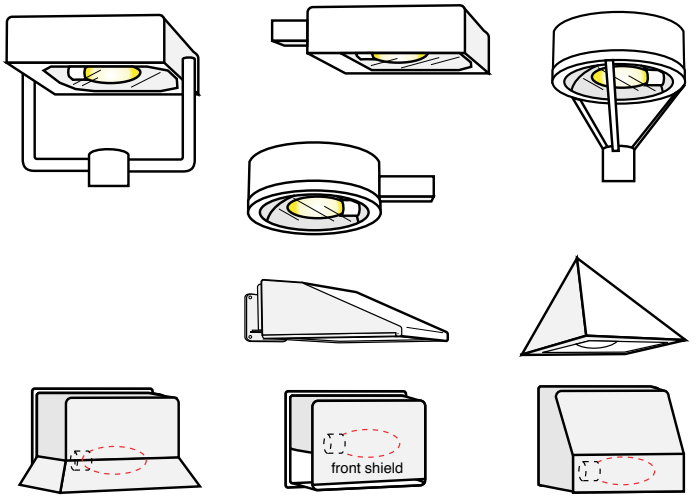

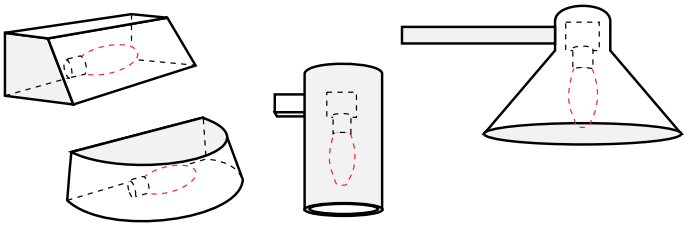

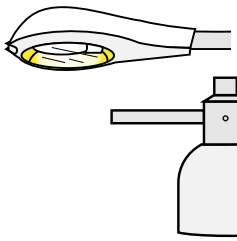
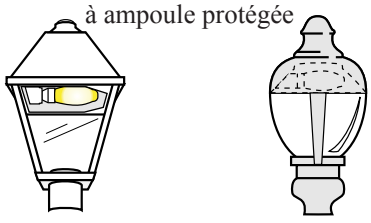
Luminaires anciens
à ampoule protégée