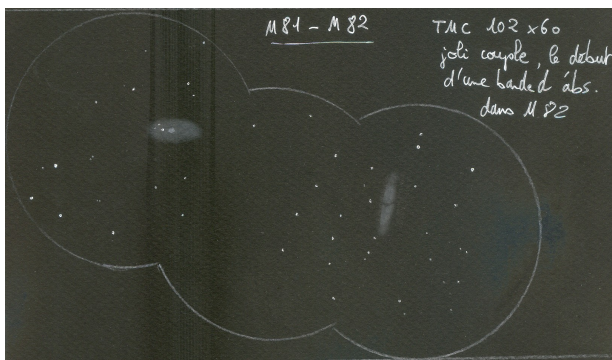


Petit voyage prinptanier

Quelques galaxies pour ce souvenir de la diversité interstellaire et de la beauté de se retrouver à l'oculaire à vitesse lumière !
Egalement l'occasion pour moi de fêter mon 200eme objet dessiné dans mon classeur...

Commençons pas un petit duo classique capturé à l'oeil de mon ancien mak 102 et à l'hyperion 21, la nébuleuse de Bode, M81 et M82. Le but n'était pas de partir à la chasse à ngc 3077, mais plutôt d'apprécier quelques détails sur M82 : une bande sombre a été observée.



24/03/2009 TMC 102x60

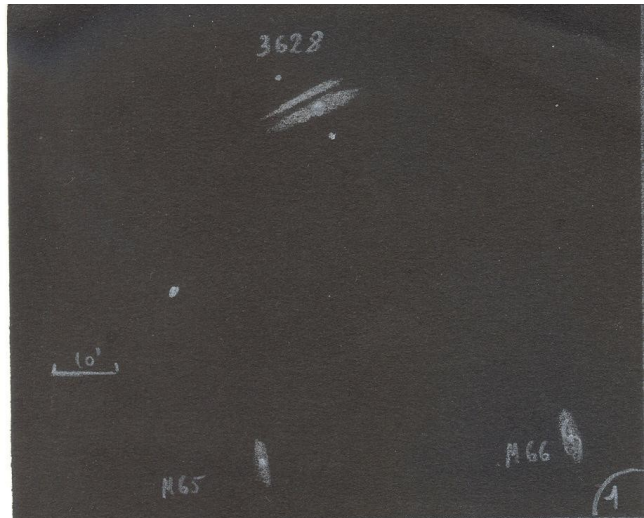
Poursuivons dans les classiques, en passant par la célèbre tripléte du lion, le trio M65/M66/ngc 3628. Au dob 254 et aux nagler 7 et au LV 5 chacune des galaxies montre sans trop de peine leurs bras spiraux. Le Hamburger est lui bien traversé par une jolie et longue bande sombre.



17/04/2009 TN 254x 150 (X250)

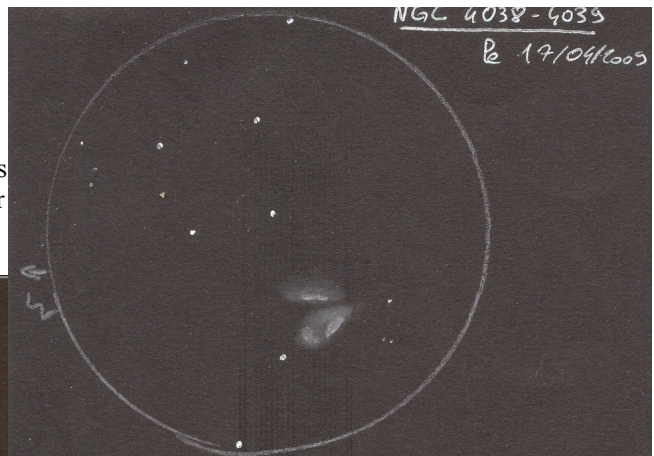
Petit coup de nostalgie... ce sont les premiers objets figurants dans mon classeur de dessin ! Et l'un des rares dessinée 2 fois... J'avais aperçue les bras de M66

(quelques glimpses par minutes), et assez franchement la bande sombre de ngc3628.



TMC127x48 RAP 2005... humidité !!;-)

Poursuivons pas un couple quasiment tout aussi célèbre, les antennes ! Qui portent mal leurs noms dans de si petits instruments... les extensions n'ont bien évidemment pas été vues, mais quelques détails à leurs surface ont pu être identifiés, ça fait toujours plaisir de voir des zones se détacher du reste de la galaxie, trahissant une activité incessante de création de systèmes solaires...



17/04/2009 TN 254x150 (x240)...

Passons à une autre galaxie... dans le lion : ngc 2903. Là encore, une joie de voir un début de structure spirale, qui s'étoffe avec le temps passé à l'observation (et oui... patience est le maître mot de l'astro-dessinateur...et tarte à la myrtille;-)).



17/04/2009 TN 254x150 (x240)...

Poursuivons dans la crinière du Lion par 2 petits amas de galaxies... hickson 44 et arp 94. Le premier dévoile sans difficulté les 2 composantes les plus brillantes. Se révèle ensuite la petit ngc 3187 puis, bien plus faiblarde, la petite ngc 3185... mais pas aussi difficile que je ne l'aurais pensée (dans un ciel périurbain tout de même ! Mvlon 6 à tout cassé (pas de mesure précise)).



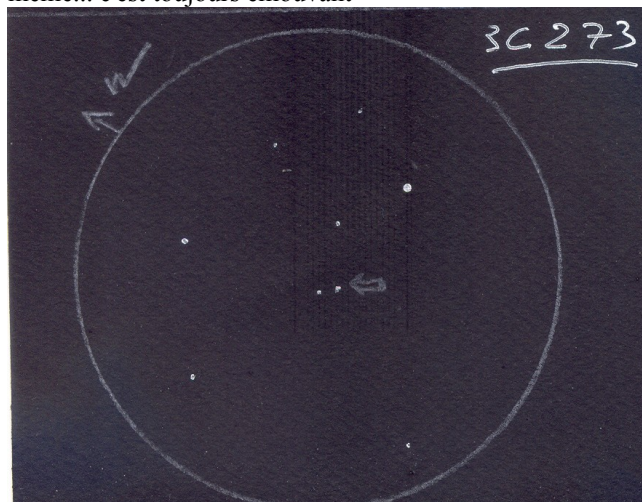
06/04/2010 TN 254x90(x170) arp94

Terminons cette petite virée par un objet aux confins de notre univers... QSO 3c273, le célèbre quasar situé aux tréfonds de la vierge...merci au SCP de Laurent Ferrero pour le repérage exact ! 1,6 milliard d'a.l tout de même... c'est toujours émouvant



Hickson 44
06/04/2010 TN254x90 (x170)

Puis arp 94 qui révèle là aussi ses 2 composantes principale sans difficulté, ngc 3227 et ngc 3226, l'une plus allongée que l'autre. La petite ngc3222 se dévoile là aussi sans trop de peine.



17/04/2009 TN254x150

Et voilà ce petit voyage achevé ! Veuillez excuser mon scanner (et le mec derrière le scanner aussi...) pour la piètre qualité des scannages... Cela reste plus intéressant en vision direct dans le classeur ;-).Et excusez la mise en page quelque peut foireuse... toujours autant horreur des ordinateurs (sauf pour CS et starcraft, bien sûr...) A préciser que sur tous les dessins, ce n'est pas pasque l'on voit clairement certains détails qu'ils sont aussi évidents dans la réalité... notamment sur les antennes.